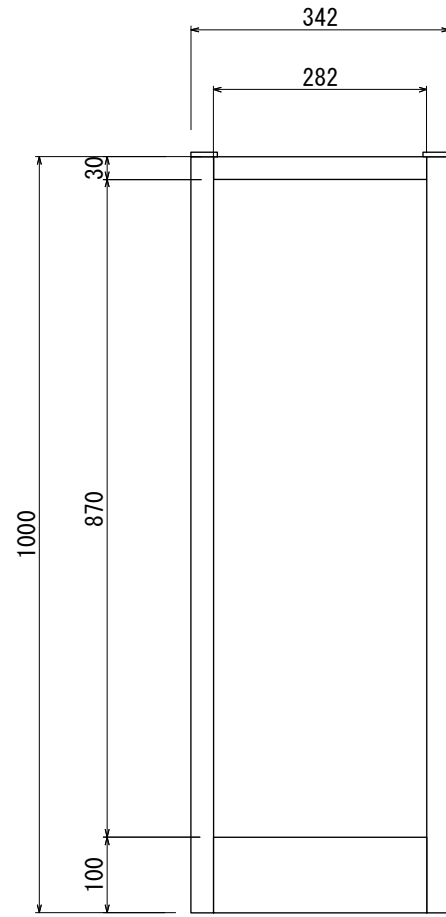
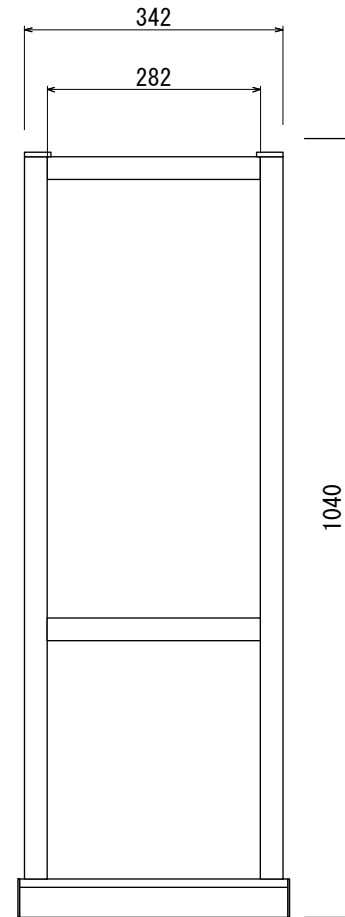


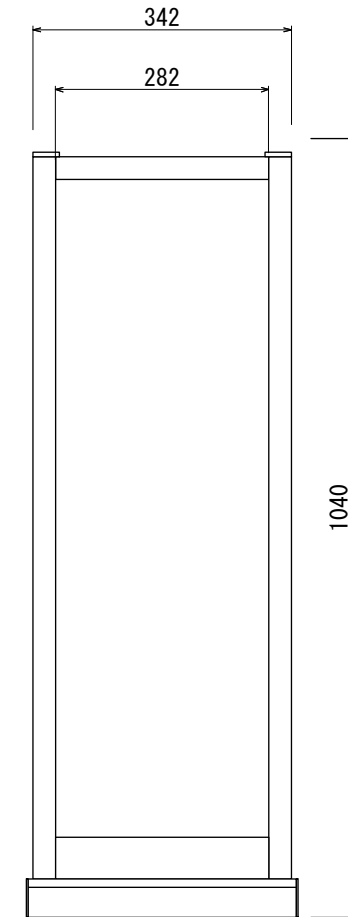
【スカッシュKLパネル部正面図】



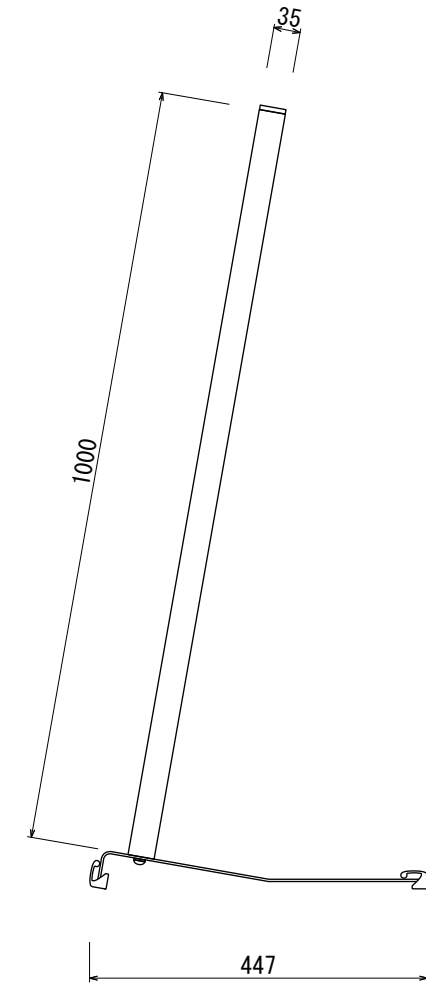
【スカッシュKTパネル部正面図】



スカッシュKL



スカッシュKT



フレーム:アルミ押出形材、アルマイトシルバー仕上
 表示面:表面アルミ複合板t2.0×2、中板中空PP板t5.0、ホワイト(KTはシルバー)
 ベース:ボンデ鋼板t3.2焼付塗装仕上

図面番号	図面名称	縮尺 1/10	承認	設計	担当
No.	スカッシュ KL/KT	設計年月日			